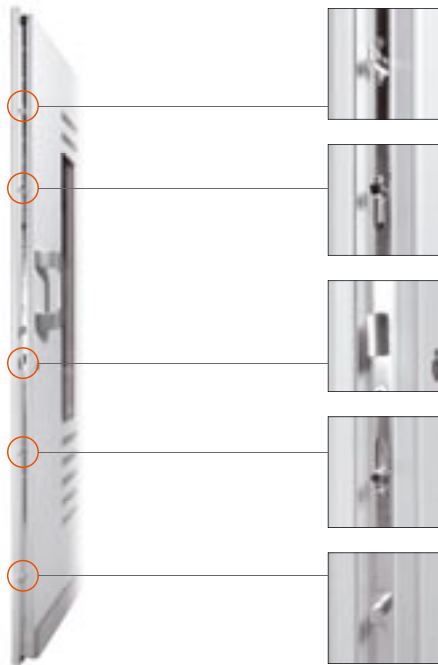



Haustürbeschläge

Rundbolzenbeschlag



Serienmäßige Ausführung mit Sicherheitsgetriebe und 2 Rundbolzen; ab 2000 mm Flügelhöhe auch mit 2 Rollzapfen

Schwenkriegelbeschlag




Sicherheitsgetriebe mit 2 Schwenkriegeln und 2 Rollzapfen für erhöhten Einbruchschutz


Komfortbeschläge

Automatikbeschlag mechanisch

Automatische Verriegelung der Schwenkriegel nach Schließen der Tür



Für Doppeldrücker. Besonderer Komfort: Kann bei Bedarf über den Drücker nach oben nachverriegelt werden. Zylinderverriegelung mit nur einer Umdrehung.



Für Stoßgriff außen. Besonderer Komfort: Die Tür ist im geschlossenen Zustand immer verriegelt. Der Zylinder muss nur zur Nachverriegelung betätigt werden.

Automatikbeschlag motorbetrieben

Motorbetriebene Endverriegelung 6 Sekunden nach Schließen der Tür



- Bequeme Türöffnung mittels Fernbedienung
- Panikfunktion von Innen
- alle benötigten Komponenten in Türen integriert (Anschluss 230 V AC)

Antipanikbeschläge



Fluchttür mit Drücker




Antipaniktür mit Griffstange

Türbänder

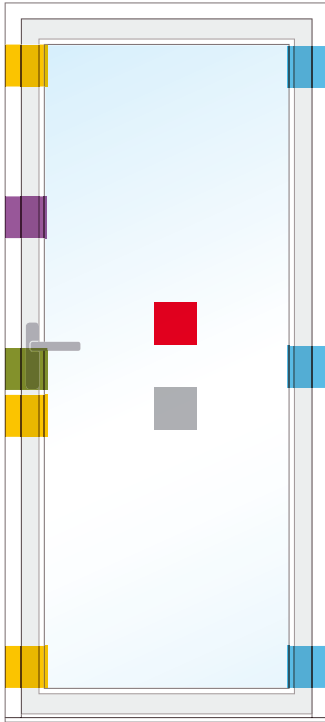


Aufgesetztes Türband standardmäßig



Verdeckt liegendes Türband optional

Sicherheitsausstattung Kunststoff Haustüren















FINSTRAL Haustüren und Eingangsanlagen bieten bereits in der Basisausstattung solide Sicherheit durch Rundbolzen-Sicherheitsverschluss, integrierte Bandsicherung und stabile Rahmenkonstruktion. Durch den Einsatz besonderer Beschlagszusatzteile wie Schwenkriegelverschluss und Sicherheitszylinder lässt sich die Aufbruchsicherheit noch wesentlich verbessern. Die eigentliche Verriegelung der Haustür erfolgt immer durch die Schlüsselbetätigung.

 <p>2 Schwenkriegel 1 Riegel</p>	 <p>Bandsicherung gegen Eindringen und Aushebeln der Tür</p>	 <p>Sicherheitsgläser Klasse P4A gegen Durchbruch</p>
 <p>Sicherheitsfüllungen gegen Durchbruch bis Klasse P5A</p>	 <p>Sicherheitszylinder mit Anbohrschutz</p>	 <p>Verdeckt liegende Türspaltsicherung (Bedienhebel in weiß, Messing, Edelstahl oder Aluminium EV1)</p>

Griffe und Drücker

Türgriffe – die „i-Tüpfelchen“ einer jeden Haustür – sind heute weit mehr als nur Türöffner: Design und Material sind ebenso wichtig wie Sicherheit und Qualität. Egal ob Drückergarnituren, Griffplatten oder Rohrgriffe: FINSTRAL bietet eine große Vielfalt an Formen und Materialien, die höchsten Ansprüchen an Qualität, Funktion und Bedienungskomfort genügen.

Griffgarnituren

 <p>401</p>	 <p>450</p>	 <p>451</p>	<p>401 Aluminium weiß lackiert Aluminium braun lackiert Aluminium EV1 Aluminium champagnerfarbig</p> <p>450 Aluminium weiß lackiert Aluminium braun lackiert Aluminium EV1 Aluminium eloxiert Edelstahloptik</p> <p>451 Aluminium weiß lackiert Aluminium braun lackiert Aluminium EV1 Aluminium eloxiert Edelstahloptik</p>
 <p>452</p>	 <p>404</p>	 <p>410</p>	<p>452 Aluminium weiß lackiert Aluminium braun lackiert Aluminium EV1 Aluminium eloxiert Edelstahloptik</p> <p>404 Aluminium weiß lackiert Aluminium braun lackiert Aluminium EV1</p> <p>410 Aluminium weiß lackiert Aluminium Sonderfarbe lackiert (rot, blau, grün, gelb, schwarz)</p> <p>412 Aluminium weiß lackiert Aluminium Sonderfarbe lackiert (rot, blau, grün, gelb, schwarz)</p>
 <p>412</p>	 <p>423</p>	 <p>424</p>	<p>423 Messing poliert lackiert Messing poliert brüniert Messing PVD-beschichtet</p> <p>424 Messing poliert lackiert Messing poliert brüniert Messing PVD-beschichtet</p> <p>425 Aluminium EV1 matt Messing poliert lackiert Messing PVD-beschichtet</p> <p>426 Aluminium EV1 matt Messing poliert lackiert Messing PVD-beschichtet</p>
 <p>425</p>	 <p>426</p>	 <p>441</p>	<p>441 Edelstahl gebürstet</p>



- 443 Aluminium EV1
- 430 Messing poliert lackiert
Messing brüniert
- 431 Messing poliert lackiert
Messing brüniert
- 501 Aluminium weiß lackiert
Aluminium perlweiß lackiert
Aluminium EV1
Edelstahl
Messing PVD-beschichtet
- 504 Aluminium EV1
Edelstahl
- 507 Edelstahl gebürstet

Innendrücker



- 500 Aluminium weiß lackiert
Aluminium perlweiß lackiert
Aluminium EV1
Edelstahl
Messing PVD-beschichtet
- 503 Aluminium weiß lackiert
Aluminium EV1
Edelstahl
Messing PVD-beschichtet
- 502 Aluminium weiß lackiert
Aluminium braun lackiert
Aluminium EV1
Aluminium eloxiert
Edelstahl optik
- 508 Aluminium EV1
Edelstahl
Bronze
- 509 Aluminium EV1
Edelstahl
- 505 Aluminium EV1
Edelstahl

Stoßgriffe















- 470 Edelstahl gebürstet
Aluminium EV1
Bronze
H = 300 mm
- 471 Edelstahl gebürstet
Aluminium EV1
Bronze
H = 300 mm
- 473 Edelstahl gebürstet
H = 350 mm
- 474 Edelstahl gebürstet
H = 350 mm
- 475 - 478 Edelstahl gebürstet
Stützen Aluminium grau
lackiert
Längen 450, 600,
900, 1800 mm
- 479 Aluminium EV1 (H = 300 mm)
Edelstahl
Bronze
- 485 Edelstahl gebürstet
Aluminium EV1
H = 300 mm
- 486 Edelstahl gebürstet
Aluminium EV1
H = 300 mm
Messing PVD - beschichtet
- 487 Edelstahl gebürstet
H = 300 mm
- 488 Edelstahl gebürstet
H = 485 mm
- 490 - 494 Edelstahl gebürstet
Längen 500, 600, 1000,
1800 mm oder angepasst
- 521 Aluminium EV1 (H = 145 mm)
- 506 Edelstahl gebürstet
Aluminium EV1
- 523 Aluminium EV1 (H = 255 mm)
- 555 Messing poliert
Messing brüniert
(mit Schutzlack)
- 556 Messing poliert
Messing brüniert
(mit Schutzlack)

H = Stoßgriffhöhe

Zubehör

Speziell auf das FINSTRAL Haustürsystem abgestimmt sorgt das Zubehör für sichere und anwenderfreundliche Funktion.

 <p>Verdeckt liegender Türschließer</p>	 <p>Gleitschienen-Türschließer (weiß, antikweiß, perlweiß, papyrusweiß, braun, Aluminium Ev1)</p>	 <p>Zylinder mit Knauf innen</p>
 <p>Elektrotüröffner zur Fernbetätigung</p>	 <p>Türfeststeller</p>	 <p>Briefkastenanlage lackiert</p>
 <p>Briefkastenanlage in Edelstahl</p>	 <p>Briefdurchwurf Metall (weiß, Messing oder Edelstahl)</p>	 <p>Briefdurchwurf Kunststoff (weiß, schwarz, rot, braun)</p>
 <p>Türklopfer „Classic“ in Messing oder Messing brüniert</p>	 <p>Türklopfer „Löwenkopf“ in Messing oder Messing brüniert</p>	 <p>Spion in Messing, Messing brüniert oder verchromt</p>